

## Аналітичний звіт:

### Результати анкетування випускників освітньої програми «ПРАВО» 2024 року

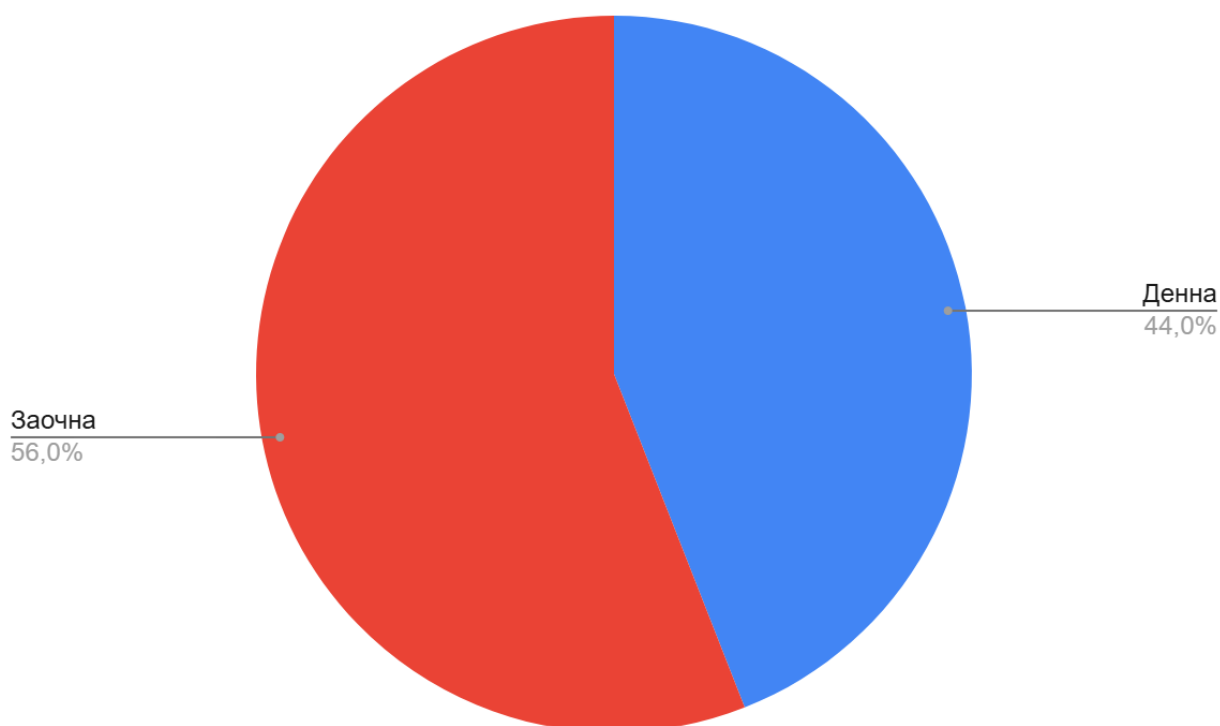
Документ містить синтез результатів опитування випускників освітньої програми (ОП) «ПРАВО» за 2024 рік. Основною метою анкетування був аналіз професійної реалізації випускників, оцінка якості освітніх послуг та рівня задоволеності обраним фахом.

#### 1. Загальна характеристика респондентів

У дослідженні взяли участь 84 випускники. Розподіл за формами навчання демонструє переважання заочної форми.

Розподіл за формою навчання

Форма навчання	Кількість осіб	Відсоток (%)
Денна	37	44,0%
Заочна	47	56,0%
Усього	84	100%

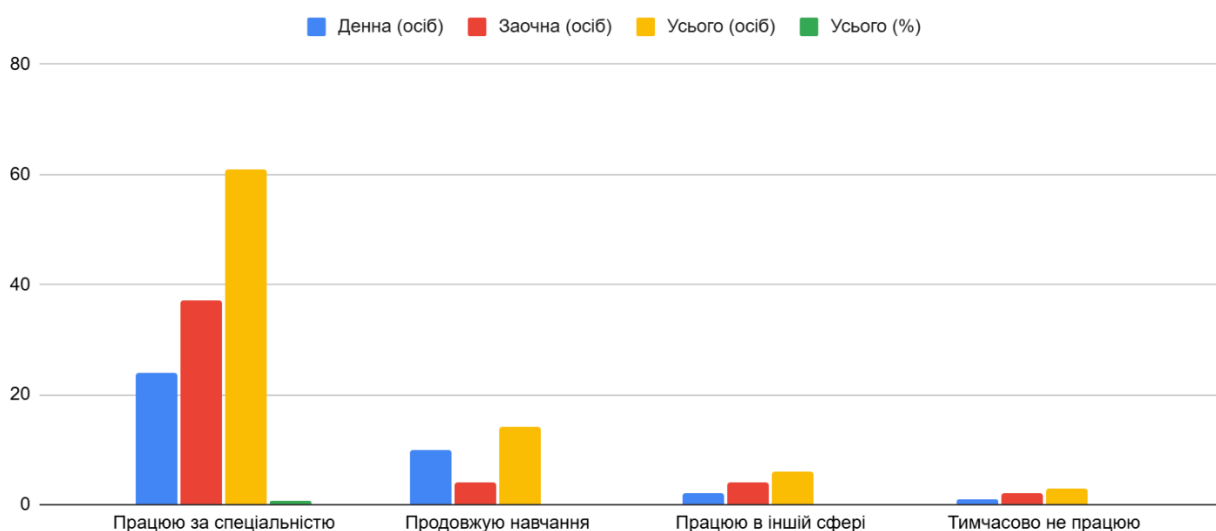


## 2. Статус зайнятості випускників

Дані свідчать про успішну інтеграцію випускників у професійне середовище. Значна частка студентів денної форми (10 осіб) обирає продовження навчання.

Показники зайнятості

Статус зайнятості	Денна (осіб)	Заочна (осіб)	Усього (осіб)	Усього (%)
Працюю за спеціальністю	24	37	61	72,6%
Продовжую навчання	10	4	14	16,7%
Працюю в іншій сфері	2	4	6	7,1%
Тимчасово не працюю	1	2	3	3,6%



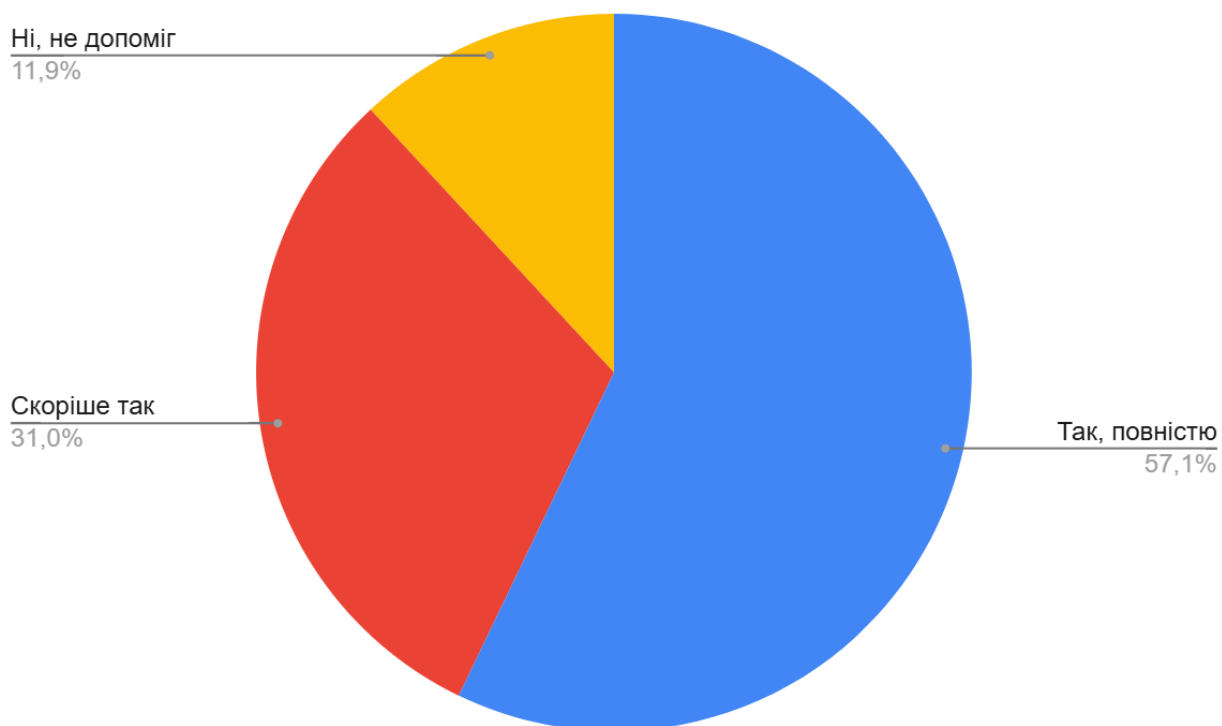
Щодо ролі навчання у працевлаштуванні, 88,1% випускників підтвердили, що отримана освіта допомогла їм знайти роботу (57,1% — повністю допомогла, 31,0% — скоріше так). Лише 11,9% респондентів вважають, що навчання не сприяло їхньому працевлаштуванню.

### 3. Оцінка якості освітньої програми

Випускники оцінювали різні аспекти навчального процесу за 5-бальною шкалою. Результати демонструють стабільно високі показники, причому студенти денної форми навчання схильні оцінювати критерії дещо вище, ніж студенти заочної форми.

Середні бали за критеріями оцінки

Критерій оцінки	Денна (бал)	Заочна (бал)	Загальний бал
Прозорість оцінювання	4.9	4.8	4.85
Рівень викладання	4.9	4.6	4.75
Актуальність змісту	4.7	4.5	4.6
Якість практики	4.6	4.0	4.3



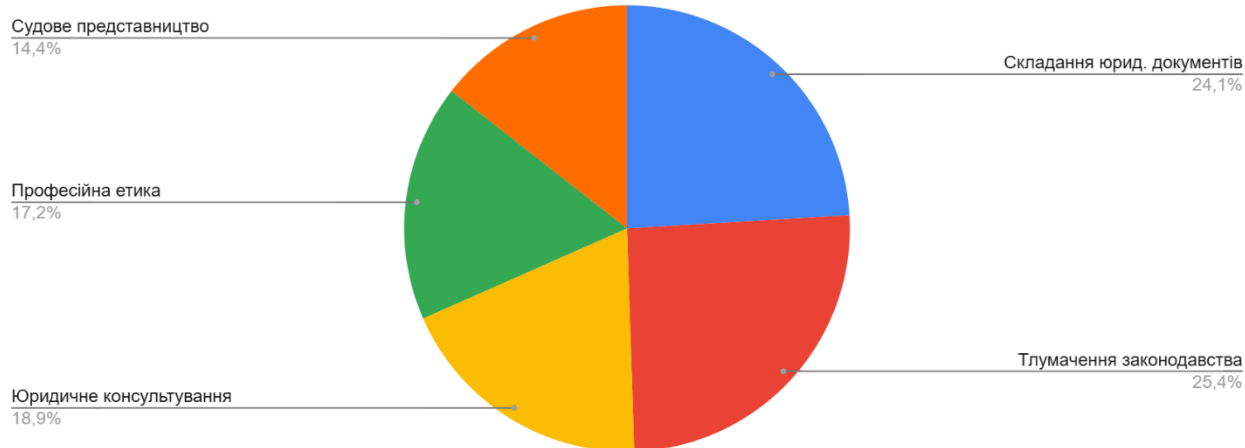
#### 4. Набуті навички та компетентності

Опитування ідентифікувало найбільш затребувані або найкраще засвоєні компетентності серед випускників. Тлумачення законодавства та складання юридичних документів є лідерами серед набутих навичок.

Рейтинг компетентностей

1. Тлумачення законодавства: 88,1% (74 вибори)
2. Складання юридичних документів: 83,3% (70 виборів)
3. Юридичне консультування: 65,5% (55 виборів)
4. Професійна етика: 59,5% (50 виборів)
5. Судове представництво: 50,0% (42 вибори)

Кількість виборів і Відсоток (%)



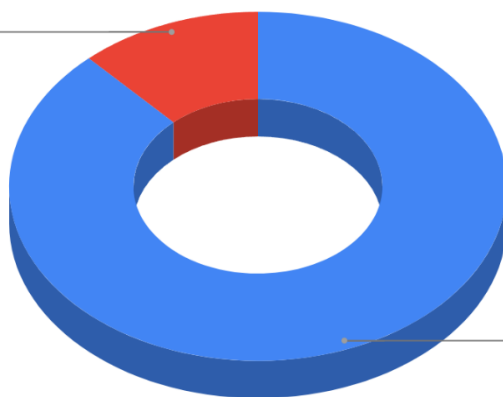
#### 5. Задоволеність та рекомендації

Рівень лояльності випускників до освітньої програми є надзвичайно високим.

- Задоволеність вибором: 88,1% опитаних повністю задоволені своїм вибором ОП «ПРАВО», а решта 11,9% задоволені частково. Жоден респондент не обрав варіант «Ні».

- Готовність рекомендувати: 91,7% випускників однозначно рекомендували б навчання за цією програмою іншим особам. Ще 8,3% відповіли «скоріше так». Категоричних відмов або негативних рекомендацій зафіксовано не було.

Частково  
11,9%

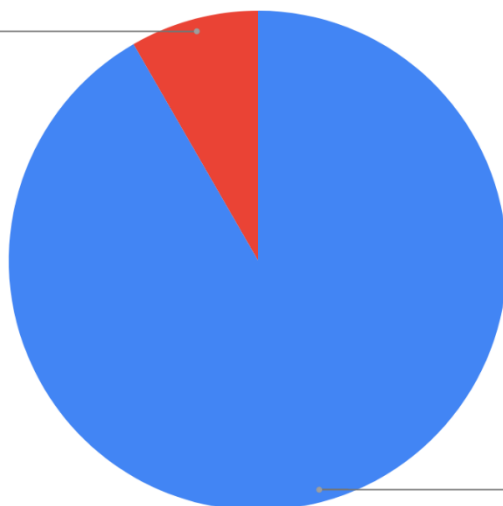


Так, у повному обсязі  
88,1%

### ***Ключові висновки:***

- Високий рівень працевлаштування: 72,6% випускників уже працюють за спеціальністю.
- Позитивна оцінка навчання: Переважна більшість респондентів (88,1%) повністю задоволені своїм вибором освітньої програми.
- Якість викладання та прозорість: Найвищі бали отримали рівень викладання та прозорість оцінювання (середній бал 4,75 та 4,85 відповідно).
- Лояльність: 100% опитаних готові рекомендувати цю програму іншим (91,7% відповіли «так», 8,3% — «скоріше так»).

Скоріше так  
8,3%



Так  
91,7%